

## FIRST Robotics Competition של 2022 לעונת

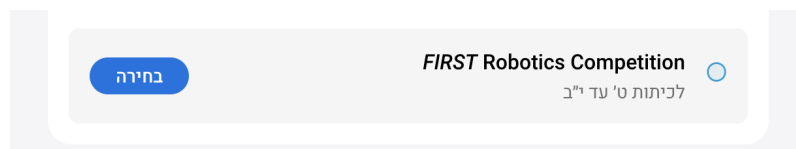
לכל שאלה אנא פנו לתמיכה הטכנית של FIRST במייל [support@firstisrael.org.il](mailto:support@firstisrael.org.il)

היכנסו ל-Dashboard של FIRST ישראל בכתובת [my.firstisrael.org.il](https://my.firstisrael.org.il).

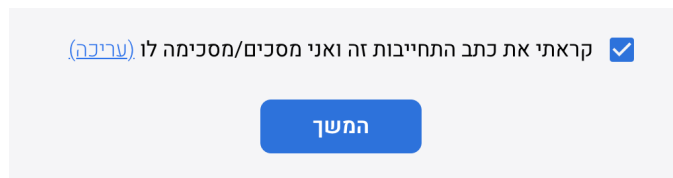
1. תחת פעולות מהירות, לחצו על רישום קבוצה לעונה.



2. בחרו ב-FIRST Robotics Competition ולאחר מכן בחרו בקבוצה אותה ברצונכם לרשום לעונה.



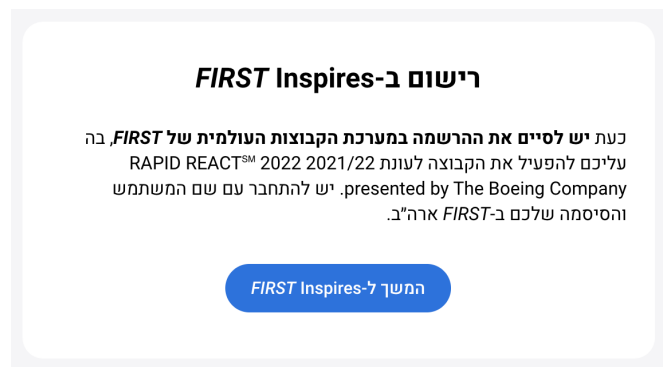
3. קראו את כתב התחייבות, סמנו את ההצהרה ולחצו המשך.



4. מלאו את פרטי התשלום ולחצו המשך.

5. כעת יש לסיים את ההרשמה במערכת הקבוצות העולמית של FIRST. לחצו על המשך ל-FIRST

.Inspires



6. התחברו עם פרטי החשבון שלכם ל-FIRST.

7. בחרו בקבוצה אותה ברצונכם לרשום לעונה. במידה וכפתור ה- **Outstanding Tasks** אדום, ויש משימות שעליכם להשלים, לחצו עליו והשלימו אותן.

הוסטקס team


Outstanding Tasks

8. תחת **Team Finances**, לחצו על **Select to make payment**.

9. בעמוד ההזמנה, לחצו על **Select to Pay Israel**, ולאחר מכן לחצו על **Continue**.

▼ FIRST Israel Team	#0000	FIRST® Robotics Competition	Balance Due: ▲
Team Registration - FRC Veteran Team Registration			<a href="#">Select to Pay Israel</a>

10. זה הכל, השלמתם את ההרשמה לעונת 2022.



### רישום הקבוצות בוצע בהצלחה!

מזל טוב, השלמתם את הרישום לעונת 2022. עליכם להעביר תשלום עבור השתתפותכם חשבונית לתשלום תשלח אליכם בדוא"ל מיד כאשר תהיה מוכנה (בדרך כלל עד 5 ימי עסקים).  
הנחיות לתשלום [ניתן למצוא כאן](#).

[חזרה לרשימת הקבוצות שלי](#)