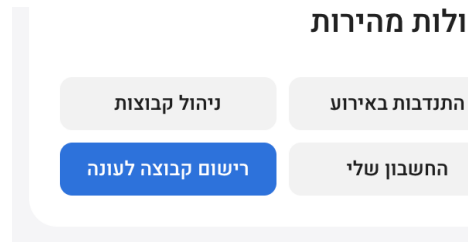


FIRST Robotics Competition של 2023 לעונת

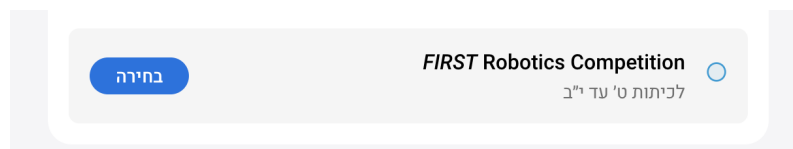
לכל שאלה אנא פנו לתמיכה הטכנית של FIRST במייל support@firstisrael.org.il

היכנסו ל-Dashboard של FIRST ישראל בכתובת my.firstisrael.org.il.

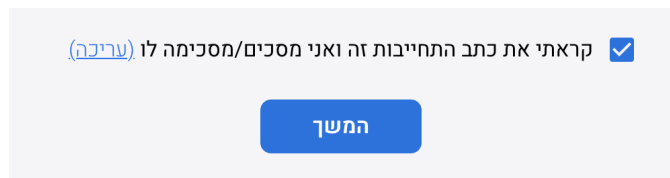
1. תחת פעולות מהירות, לחצו על רישום קבוצה לעונה.



2. בחרו ב-FIRST Robotics Competition ולאחר מכן בחרו בקבוצה אותה ברצונכם לרשום לעונה.



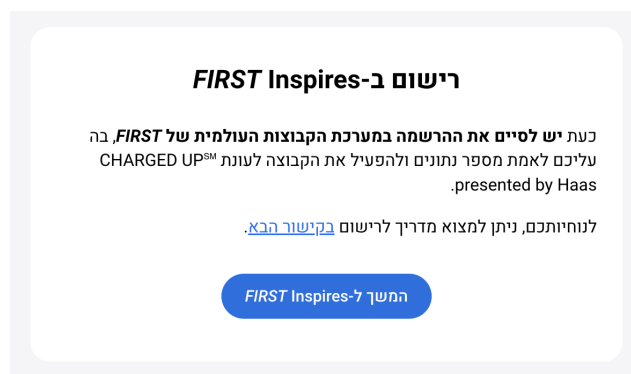
3. קראו את כתב התחייבות, סמנו את ההצהרה ולחצו המשך.



4. מלאו את פרטי התשלום ולחצו המשך.

5. כעת יש לסיים את ההרשמה במערכת הקבוצות העולמית של FIRST.

לחצו על המשך ל-FIRST Inspires.



6. התחברו עם פרטי החשבון שלכם ל-FIRST.

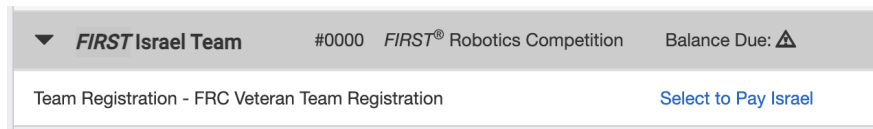
7. בחרו בקבוצה אותה ברצונכם לרשום לעונה. במידה וכפתור ה-**Outstanding Tasks** אדום, ויש משימות שעליכם להשלים, לחצו עליו והשלימו אותן.

הוסטקס team

Outstanding Tasks

8. תחת **Team Finances**, לחצו על **Select to make payment**.

9. בעמוד ההזמנה, לחצו על **Select to Pay Israel**, ולאחר מכן לחצו על **Continue**.



10. זה הכל, השלמתם את ההרשמה לעונת 2023.

