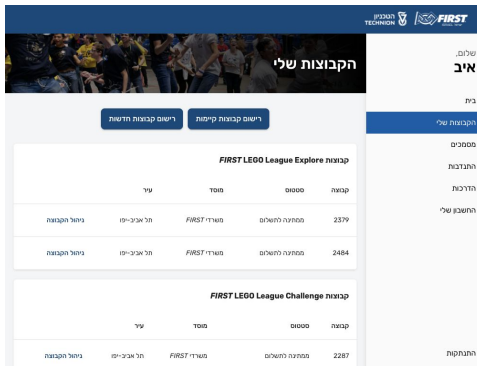




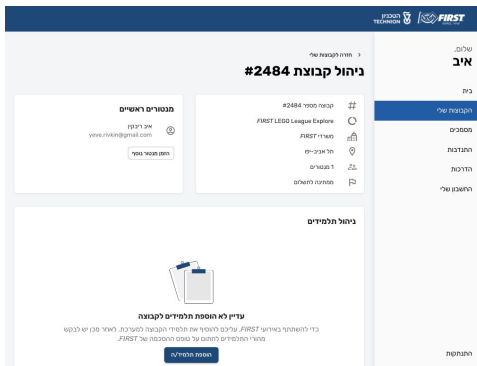
## מדריך

חתימה על טופס הסכמה של *FIRST* ישראל  
הוספת תלמידים לקבוצה

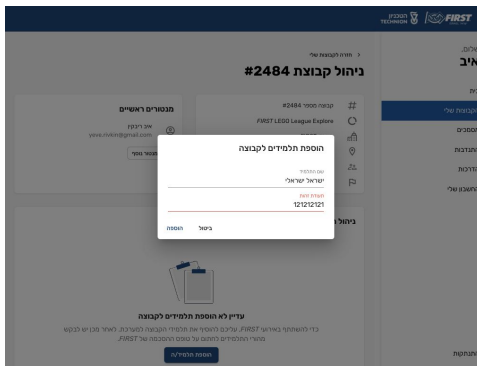
# חתימה על טופס ההסכמה



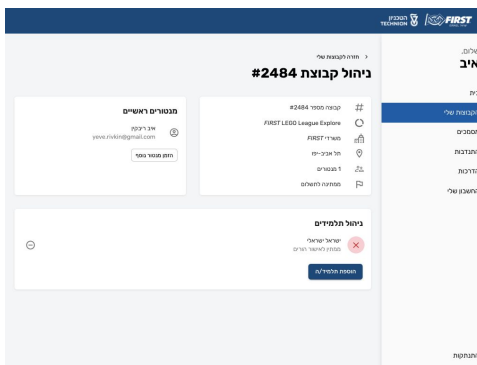
בחרו קבוצה מרשימת הקבוצות שלכם על ידי לחיצה על הכפתור 'ניהול הקבוצה'



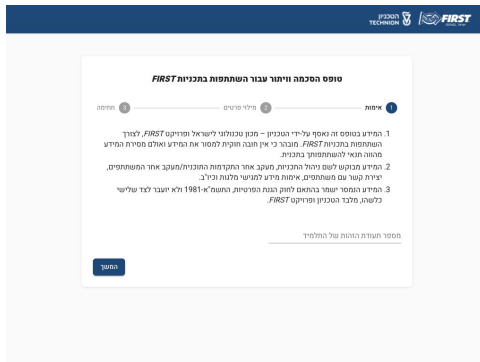
לאחר שבחרתם קבוצה יפתח לכם עמוד ניהול הקבוצה שלכם בו תמצאו את אזור ניהול התלמידים, לחצו על 'הוספת תלמיד/ה'



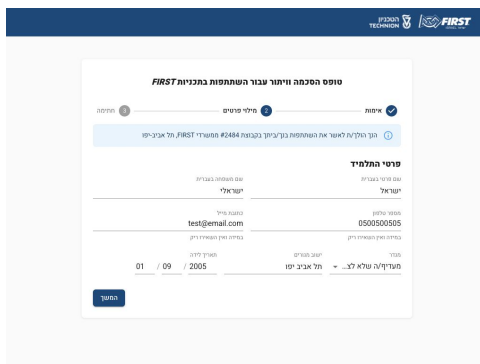
על כל תלמיד שתרצו להוסיף כתבו את שמו המלא יחד עם תעודת הזהות שלו.



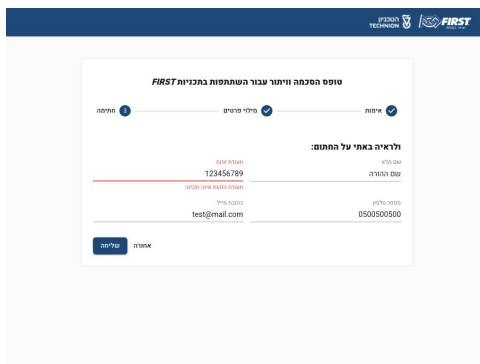
על כל תלמיד שתוסיפו תוכלו לראות האם הוא חתם או לא חתם על הטופס. שימו לב לא יהיה ניתן להירשם לתחרות ללא חתימה של כל חברי הקבוצה על טופס ההסכמה.



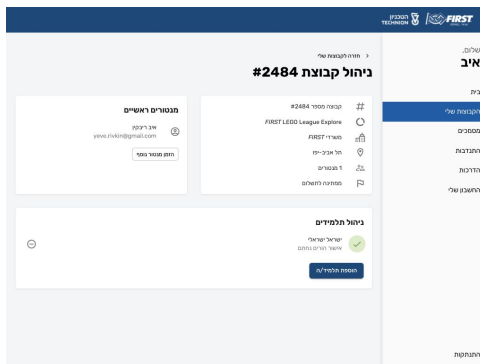
שלחו להורי חברי הקבוצה שלכם את הקישור לאתר [legal.firstisrael.org.il](http://legal.firstisrael.org.il), שם הם יתבקשו להקליד את תעודת הזהות של התלמיד/ה.



בשלב הראשון של טופס ההסכמה הם יצטרכו למלא את פרטי התלמיד/ה.



בשלב השני של טופס ההסכמה הורי התלמיד יצטרכו לחתום על הטופס.



לאחר שהורי התלמיד חתמו על הטופס תוכלו לראות במערכת הניהול את הירוק אשר יסמן לכם שהתלמיד חתום על הטופס.